

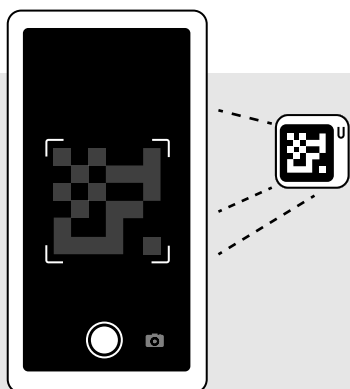
🇪🇸 Colectando información del data logger




Asegurate que
1) tienes acceso a internet
2) puedas escanear códigos QR con tu móvil

La cámara del móvil lee códigos QR automáticamente o debes descargar una app de lectura de QR.

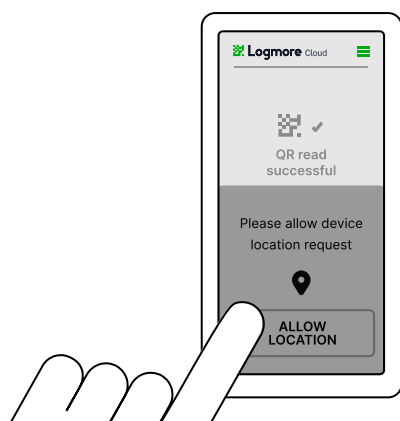
1 Abre la app de lectura de QR o la cámara y escanea el código QR.



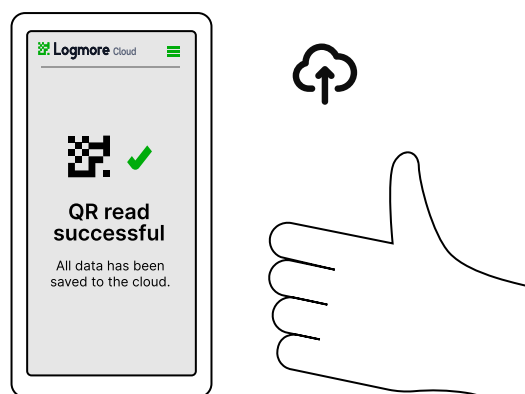
2 Pulsa el link que aparece en pantalla.



3 Da permiso a compartir la ubicación, si es solicitada.



4 ¡Muy bien! Los datos han sido transferidos a la plataforma de monitoreo.



¡ATENCIÓN!

La transferencia de datos está incompleta, en caso de que alguna de estas alertas aparezca. Sigue las instrucciones en tu pantalla. Si aún no aparece la última información, calienta el dispositivo en tus manos.

